













## FORMATION SOUDAGE

### Matériel obligatoire payable aux fournisseurs de votre choix

-  Couver-tout de travail manches longues 100 % coton (obligatoire dès la première journée de cours)
-  Bottes de sécurité avec bout d'acier (obligatoires dès la première journée de cours)
-  Calculatrice scientifique (sinus, cosinus, tangente/fonction a b/c et D M`S)
-  Gomme à effacer
-  Crayons HB (2)
-  Cartable 2"
-  Surligneur
-  Règle en plastique impérial/métrique (30 cm)
-  Cadenas (2)
-  Masque à souder
-  Visière de sécurité \* pour les opérations de meulage
-  Écouteurs pour ordinateur \*

\* Achat facultatif. Pour des raisons d'hygiène, nous vous suggérons de vous les procurer. Cependant, nous en aurons au magasin, disponibles pour un prêt.

### IMPORTANT

Si vous portez des lunettes de correction de la vue, vous devez vous procurer des lunettes de sécurité adaptées à votre vision ou des lunettes adaptées qui s'ajoutent par-dessus vos lunettes.

**Pour la journée d'accueil administratif, assurez-vous d'avoir en mains une pièce d'identité avec photo. Si vous n'êtes pas né(e) au Québec, apportez votre certificat de naissance, carte de résident permanent ou autre.**

**Tout au long de votre formation, nous vous prêterons du matériel, s'il est endommagé ou perdu il vous sera facturé.**