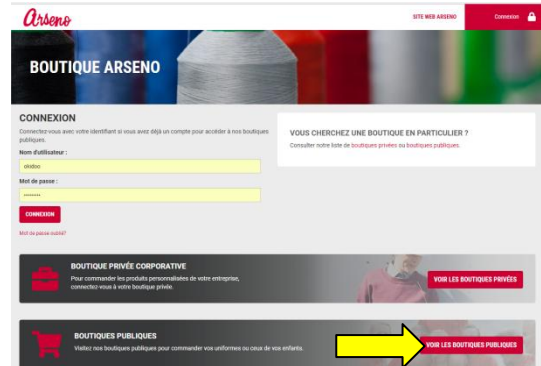



ALLER SUR : <https://boutique.arseno.qc.ca>

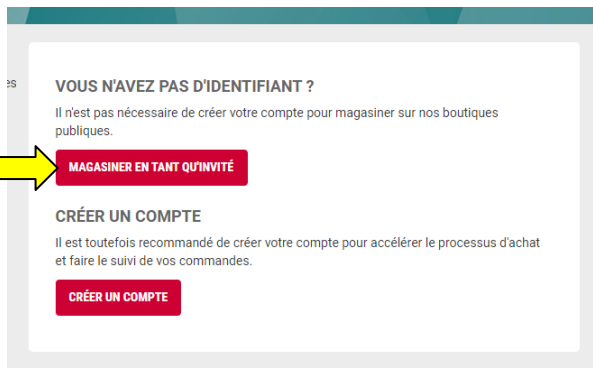
1. → « VOIR LES BOUTIQUES PUBLIQUES »



2. → Sélectionner la boutique



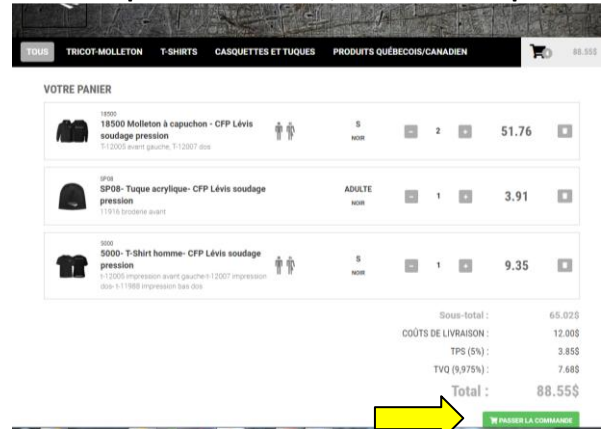
3.



4.

→ Sélectionner le catalogue de votre formation et sélectionnez vos produits selon la taille et la quantité nécessaire

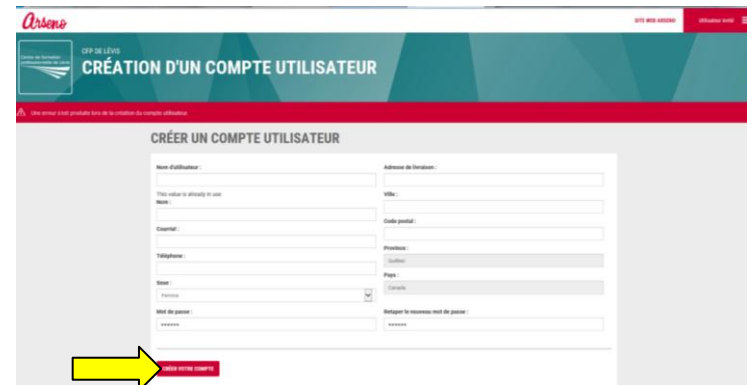
→ Lorsque c'est terminé, on va dans le panier



5. « CRÉER UN COMPTE »



6. Remplir les champs demandés, puis cliquer « CRÉER MON COMPTE »



7. De retour dans votre panier, si vous avez terminé, sélectionner l'adresse de livraison, ensuite appuyez « PASSER LA COMMANDE » et « EFFECTUER UN PAIEMENT », vous serez redirigé sur le site sécurisé de Paypal

